

## 2JF0224P

### CELLULAR / LTE Flexible Polymer

#### Key Features

##### CELLULAR / LTE

- 698-960 MHz
- 1710-2170 MHz
- 2500-2700 MHz

Self-Adhesive

Small Form-Factor

High Performance

Flexible Material

Ground Plane Independent

Dimensions 40.0 × 7.0 × 0.15 mm

Customizable Cable and Connector



## 1. Antenna and electrical specifications

Parameters	CELLULAR / LTE Antenna		
<b>Standards</b>	2G,3G and 4G		
<b>Band (MHz)</b>	700/850/900	1700/1800/1900/2100	2600
<b>Frequency (MHz)</b>	698-960	1710-2170	2500-2700
<b>Return Loss (dB)</b>	~ -6.0	~ -4.7	~ -5.5
<b>VSWR</b>	~ 4.0:1	~ 3.9:1	~ 3.3:1
<b>Efficiency (%)</b>	~ 40.0	~ 46.1	~ 53.8
<b>Peak Gain (dBi)</b>	~ 0.1	~ 1.4	~ 1.8
<b>Average Gain (dB)</b>	~ -4.9	~ -3.4	~ -2.7
<b>Impedance (Ohm)</b>	50		
<b>Polarisation</b>	Linear		
<b>Radiation Pattern</b>	Omni-Directional		
<b>Max. Input Power (W)</b>	25		
<b>Connector Type</b>	U.FL Standard (Other Connectors Available)		
<b>Cable Length</b>	150mm Standard (Any Cable Length Available)		
<b>Cable Type</b>	1.37mm Mini-Coax Standard (Other Cables Available)		

### Antenna Measurement Conditions:

Mounted on of 30 x 30 x 0.25 cm ABS Plate

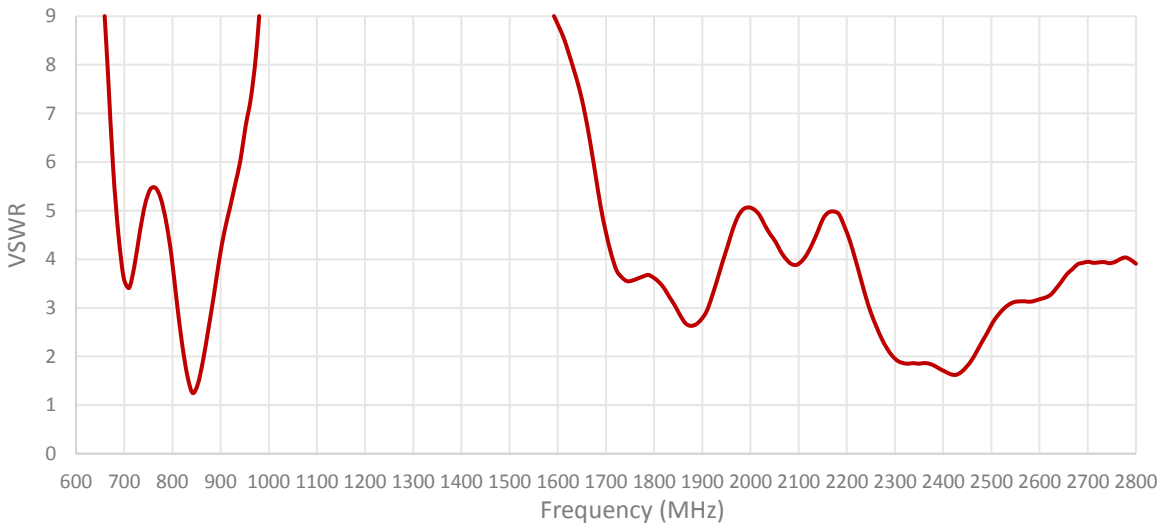
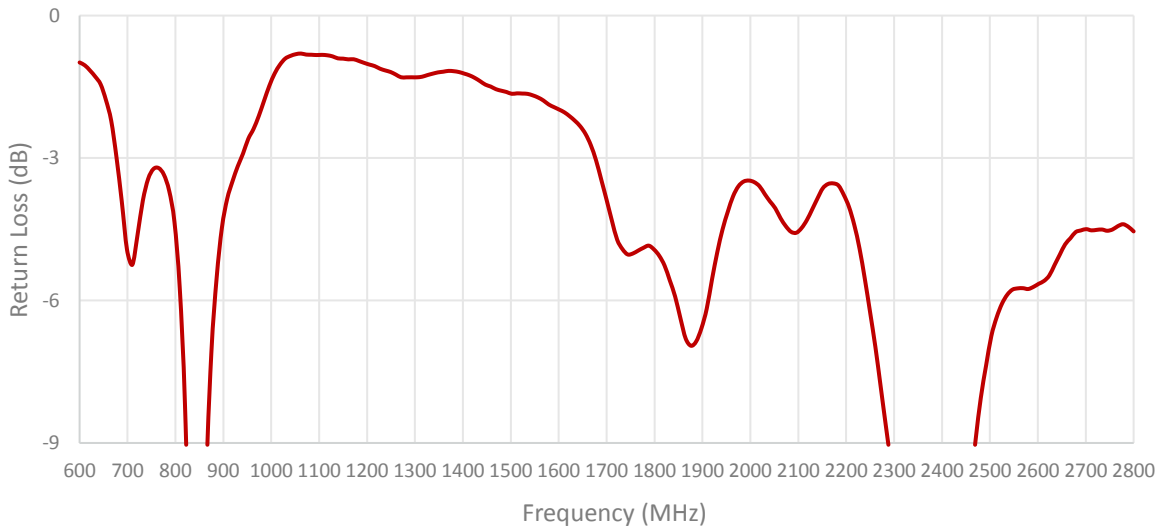
150 mm Mini-Coax 1.37 mm Cable U.FL

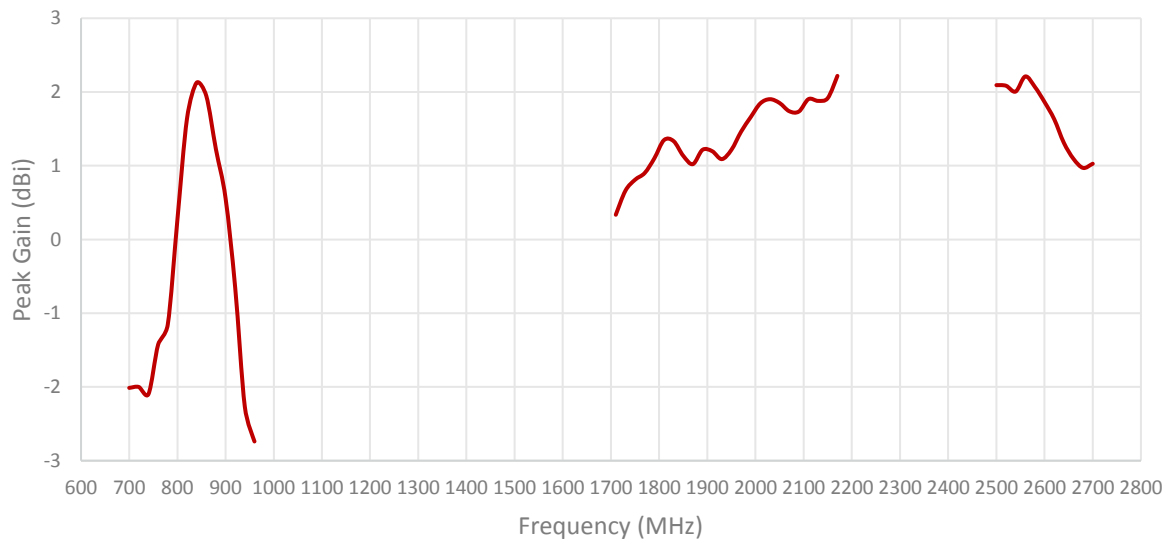
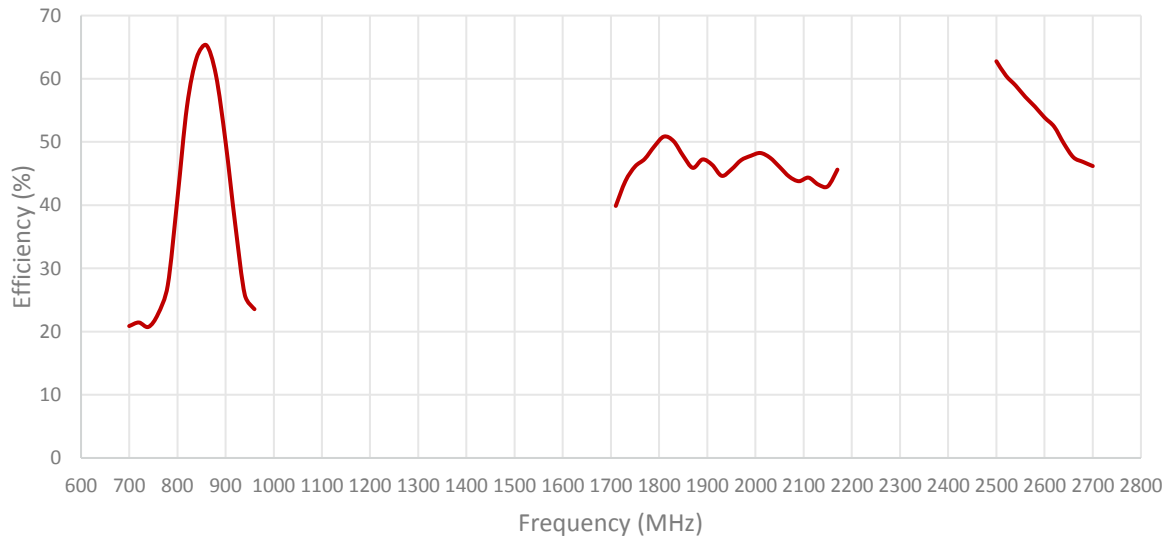
Measured in Certified CTIA 3D Anechoic Chamber

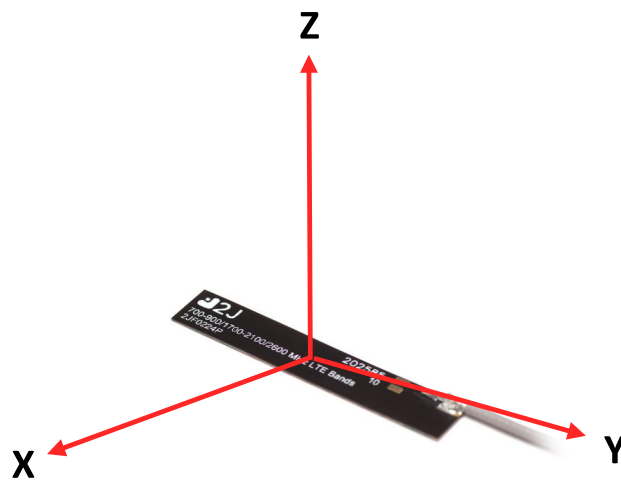
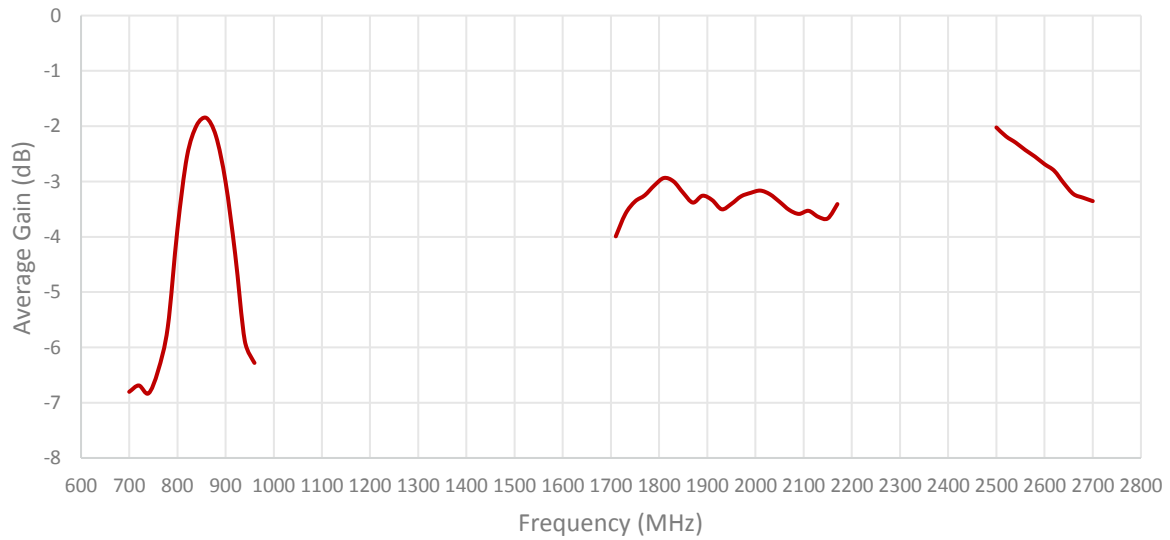
## 2. Mechanical and environmental specifications

Specifications	2JF0224P
<b>Mounting Type</b>	Self-Adhesive
<b>Dimensions (mm)</b>	40.0 × 7.0 × 0.15
<b>Adhesive Type</b>	3M 467
<b>Material</b>	Flexible Polymer
<b>Operating Temperature (C)</b>	-40 to +85
<b>Storage Temperature (C)</b>	-40 to +85
<b>Substance Compliance</b>	RoHS

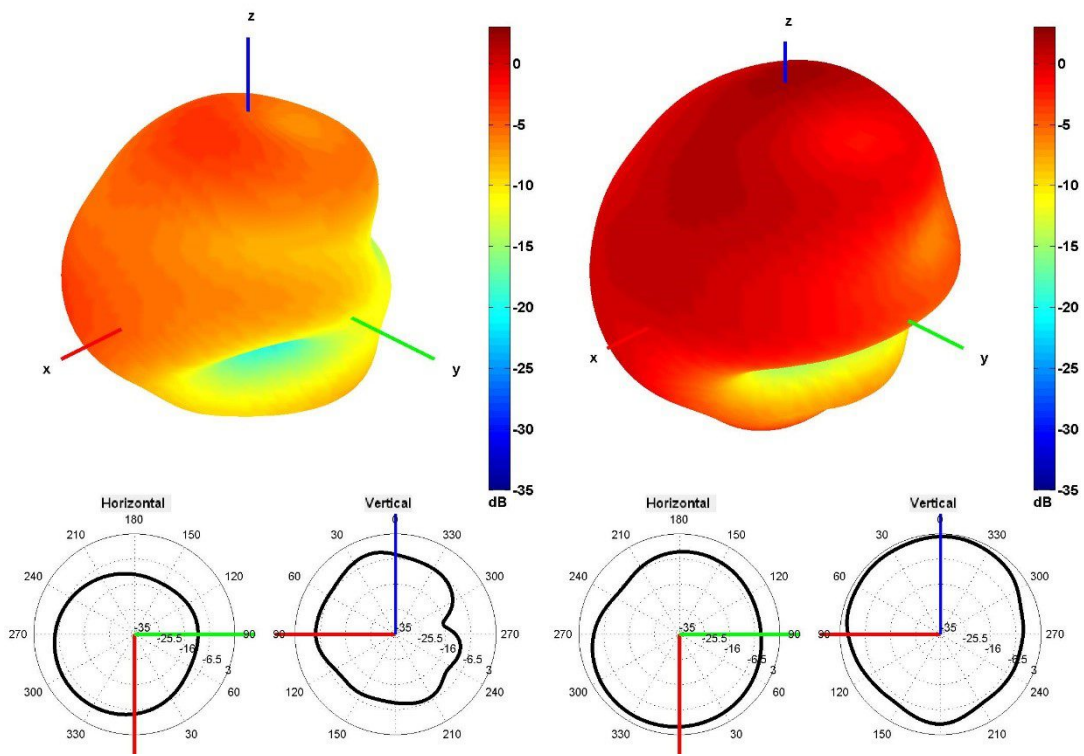
### 3. Antenna parameters



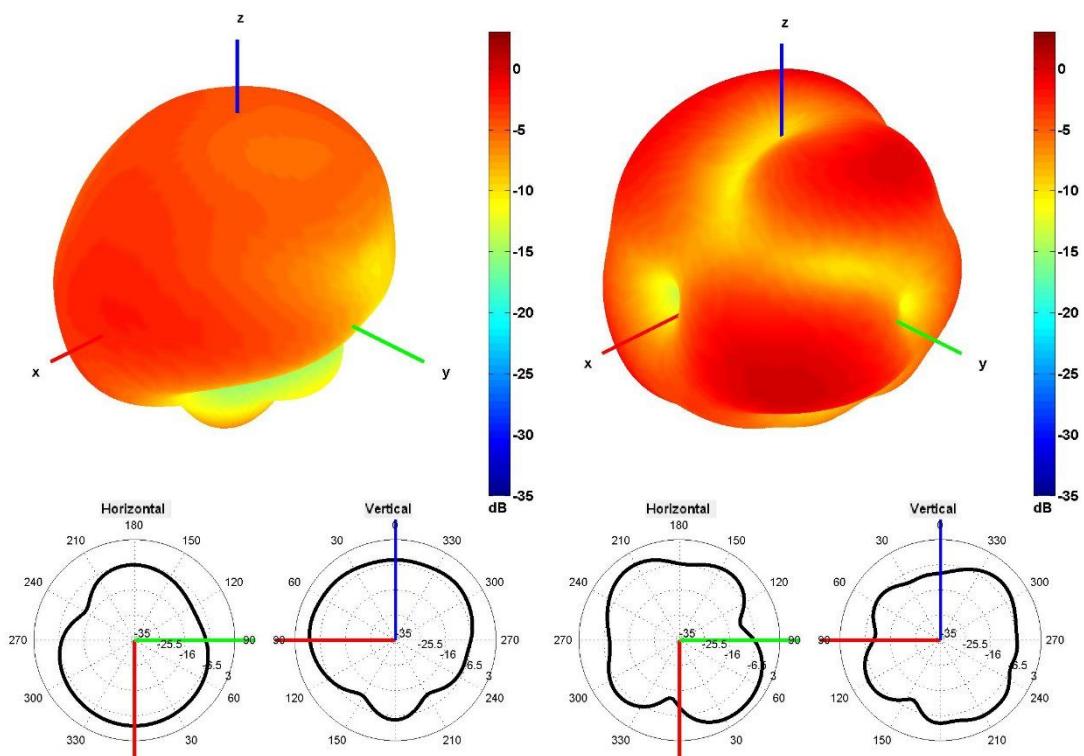




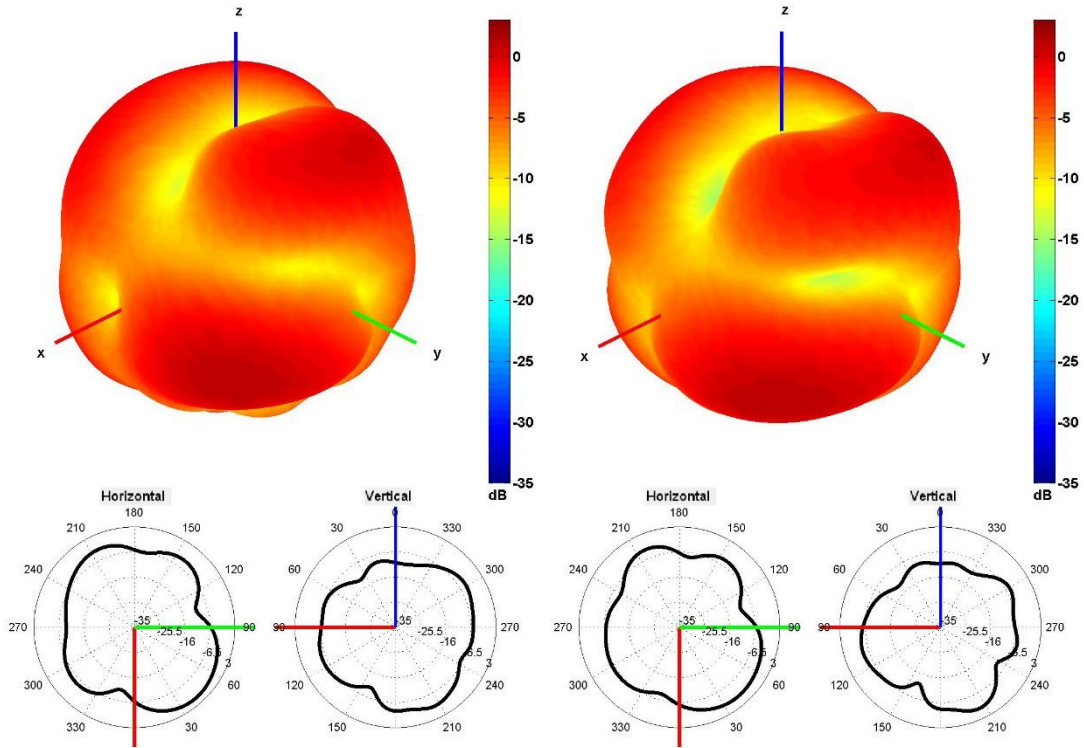
Radiation pattern reference



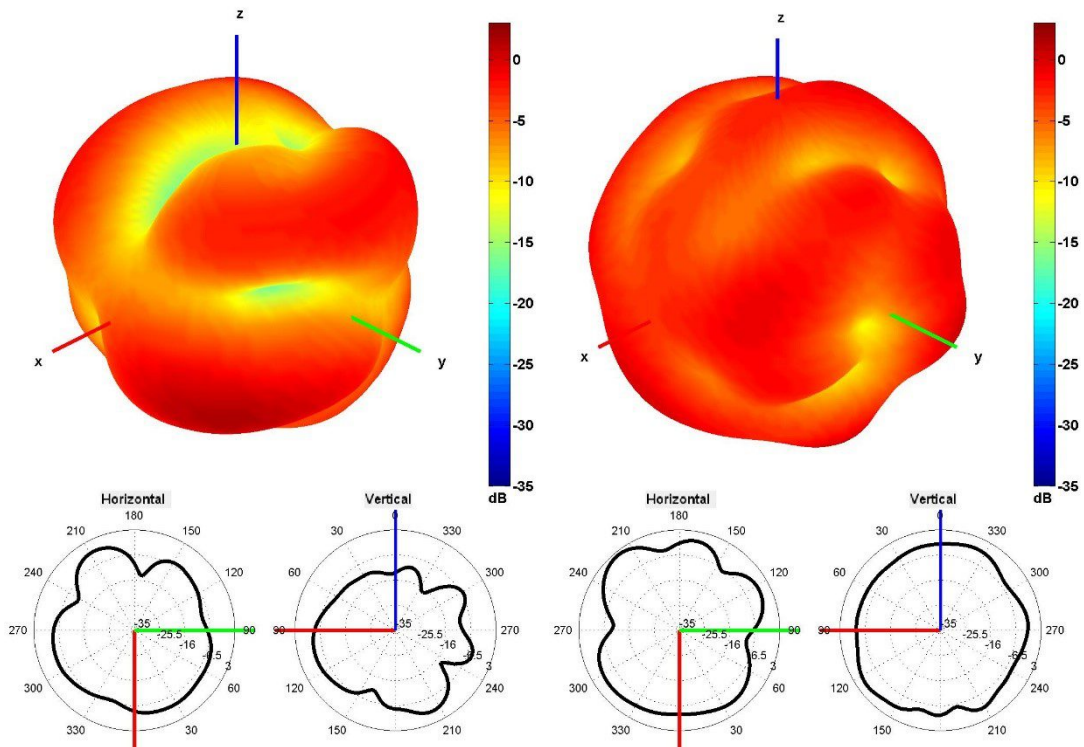
750 and 850 MHz Radiation pattern



940 and 1750 MHz Radiation pattern

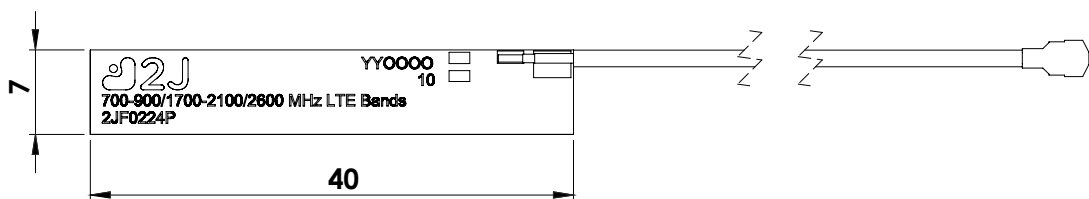
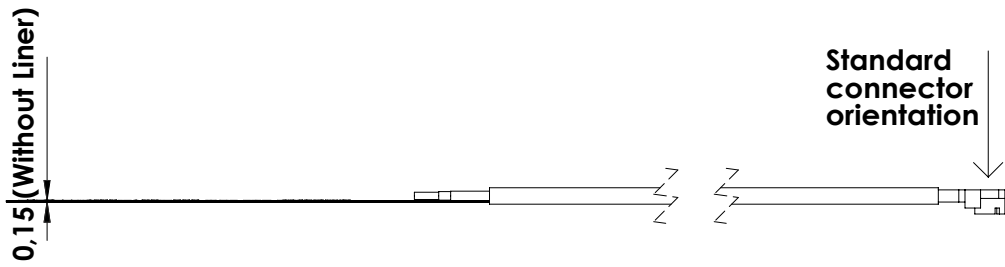
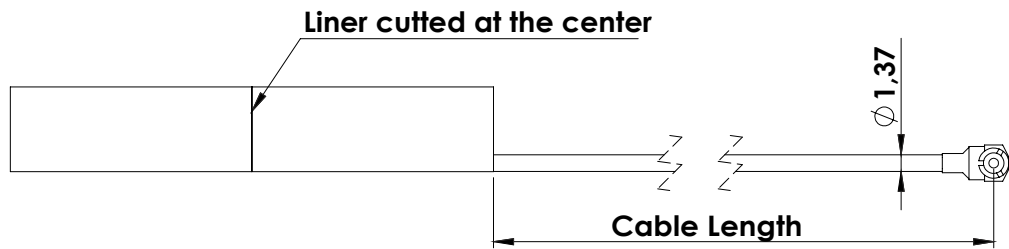


1850 and 1950 MHz Radiation pattern





2100 and 2600 MHz Radiation pattern

## 4. Antenna drawings



5. Antenna Images





## Макро Групп – это:

- дистрибьютор электронных компонентов с 1994 года
- контрактный производитель электроники с 2007 года с собственным производством в Санкт-Петербурге (компания Макро EMC, входит в ГК Макро Групп)
- поставщик полупроводниковых материалов
- комплексный поставщик электронных компонентов
- моделирование и производство полупроводниковых эпитаксиальных гетероструктур для задач оптоэлектроники

Головной офис расположен в Санкт-Петербурге. Собственные представительства в крупных промышленных городах России и стран СНГ.

## Преимущества для наших заказчиков:

- работа по тендерам с 2012 года
- оформление банковских гарантий
- отсрочки платежей
- поставка электронных компонентов по проектным ценам
- инженерная поддержка проектов заказчиков
- сертификат системы менеджмента качества ISO 9001-2015
- необходимые сертификаты и лицензии

Данный файл получен с сайта [www.macrogroup.ru](http://www.macrogroup.ru)